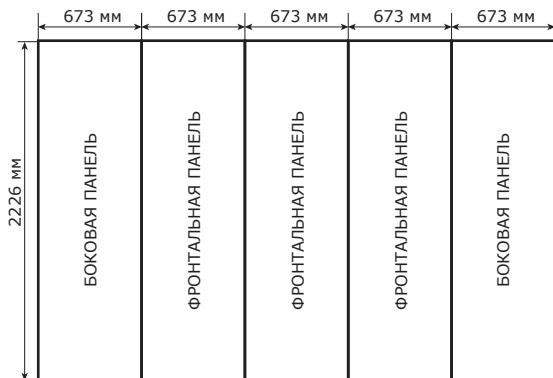


## Требования к макетам для мобильного стенда pop up magnetic 3x3

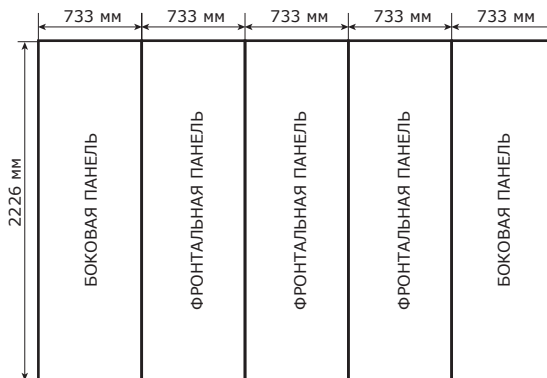
### ИЗОНГУТАЯ КОНСТРУКЦИЯ 3x3:

Размер макета - 3365 мм (Ш) x 2226 мм (В).  
Размер фронтальной панели – 673 мм (Ш) x 2226 мм (В)  
Размер боковой панели – 673 мм (Ш) x 2226 мм (В)



### ПРЯМАЯ КОНСТРУКЦИЯ 3x3:

Размер макета - 3545 мм (Ш) x 2226 мм (В).  
Размер фронтальной панели – 733 мм (Ш) x 2226 мм (В)  
Размер боковой панели – 733 мм (Ш) x 2226 мм (В)



### РЕКОМЕНДАЦИИ:

- При подготовке к печати макет режется на полосы см. схему..
- Каждая полоса печатается отдельно, потом изображение стыкуется на стенде.
- Желательно, на местах стыков не располагать буквы, логотипы, мелкие изображения, чтобы они не «резались» швом.
- Так как боковые панели имеют изогнутую форму, то визуально доступна только ½ ширины этой панели.
- Основные надписи и изображения на боковой панели необходимо располагать либо по середине, либо ближе к соседней панели.
- Стенд устанавливается на полу, поэтому важная информация не должна располагаться очень низко.
- Самостоятельно макет резать на панели не нужно.

## Требования к макетам на бокс-трибуну



Размер: 1745 мм (Ш) x 770 мм (В)

### РЕКОМЕНДАЦИИ:

Так как панелью обворачивается овальная бокс-трибуна, то визуально доступный фронт – 600 мм по середине панели. 20 мм от одного края уходит на соединительный крепеж. Желательно разместить Лого по середине. Нежелательно размещать мелкие тексты.

## Требования к файлам

PC  
tiff либо eps  
Цветовая модель RGB/CMYK  
min 75dpi - max 150dpi  
Архивы ZIP, RAR  
Носители: CD, DVD.  
Шрифты в кривых  
Масштаб 1/1


**ВНИМАНИЕ:** обязательно сделайте цветопробу перед печатью панелей. Цветопроба – БЕСПЛАТНО\*.  
В случае критичных цветов – делается цветокоррекция и подбор цветов – БЕСПЛАТНО\*.

\* - При печати графических панелей для POP UP.

## Требования к макетам для мобильного стенда pop up magnetic 4x3


### ИЗОНГУТАЯ КОНСТРУКЦИЯ 4x3:

Размер макета - 4038 мм (Ш) x 2226 мм (В).  
Размер фронтальной панели – 673 мм (Ш) x 2226 мм (В)  
Размер боковой панели – 673 мм (Ш) x 2226 мм (В)



### ПРЯМАЯ КОНСТРУКЦИЯ 4x3:

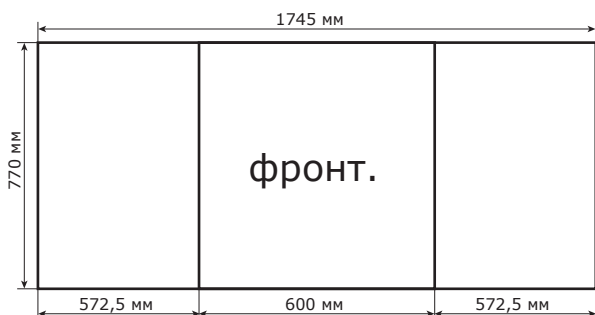
Размер макета - 4278 мм (Ш) x 2226 мм (В).  
Размер фронтальной панели – 733 мм (Ш) x 2226 мм (В)  
Размер боковой панели – 733 мм (Ш) x 2226 мм (В)



### РЕКОМЕНДАЦИИ:

- При подготовке к печати макет режется на полосы см. схему..
- Каждая полоса печатается отдельно, потом изображение стыкуется на стенде.
- Желательно, на местах стыков не располагать буквы, логотипы, мелкие изображения, чтобы они не «резались» швом.
- Так как боковые панели имеют изогнутую форму, то визуально доступна только ½ ширины этой панели.
- Основные надписи и изображения на боковой панели необходимо располагать либо по середине, либо ближе к соседней панели.
- Стенд устанавливается на полу, поэтому важная информация не должна располагаться очень низко.
- Самостоятельно макет резать на панели не нужно.

## Требования к макетам на бокс-трибуну



Размер: 1745 мм (Ш) x 770 мм (В)

### РЕКОМЕНДАЦИИ:

Так как панелью обворачивается овальная бокс-трибуна, то визуально доступный фронт – 600 мм по середине панели. 20 мм от одного края уходит на соединительный крепеж. Желательно разместить Лого по середине. Нежелательно размещать мелкие тексты.

## Требования к файлам

PC  
tiff либо eps  
Цветовая модель RGB/CMYK  
min 75dpi - max 150dpi  
Архивы ZIP, RAR  
Носители: CD, DVD.  
Шрифты в кривых  
Масштаб 1/1

**ВНИМАНИЕ:** обязательно сделайте цветопробу перед печатью панелей. Цветопроба – БЕСПЛАТНО\*.  
В случае критичных цветов – делается цветокоррекция и подбор цветов – БЕСПЛАТНО\*.

\* - При печати графических панелей для POP UP.